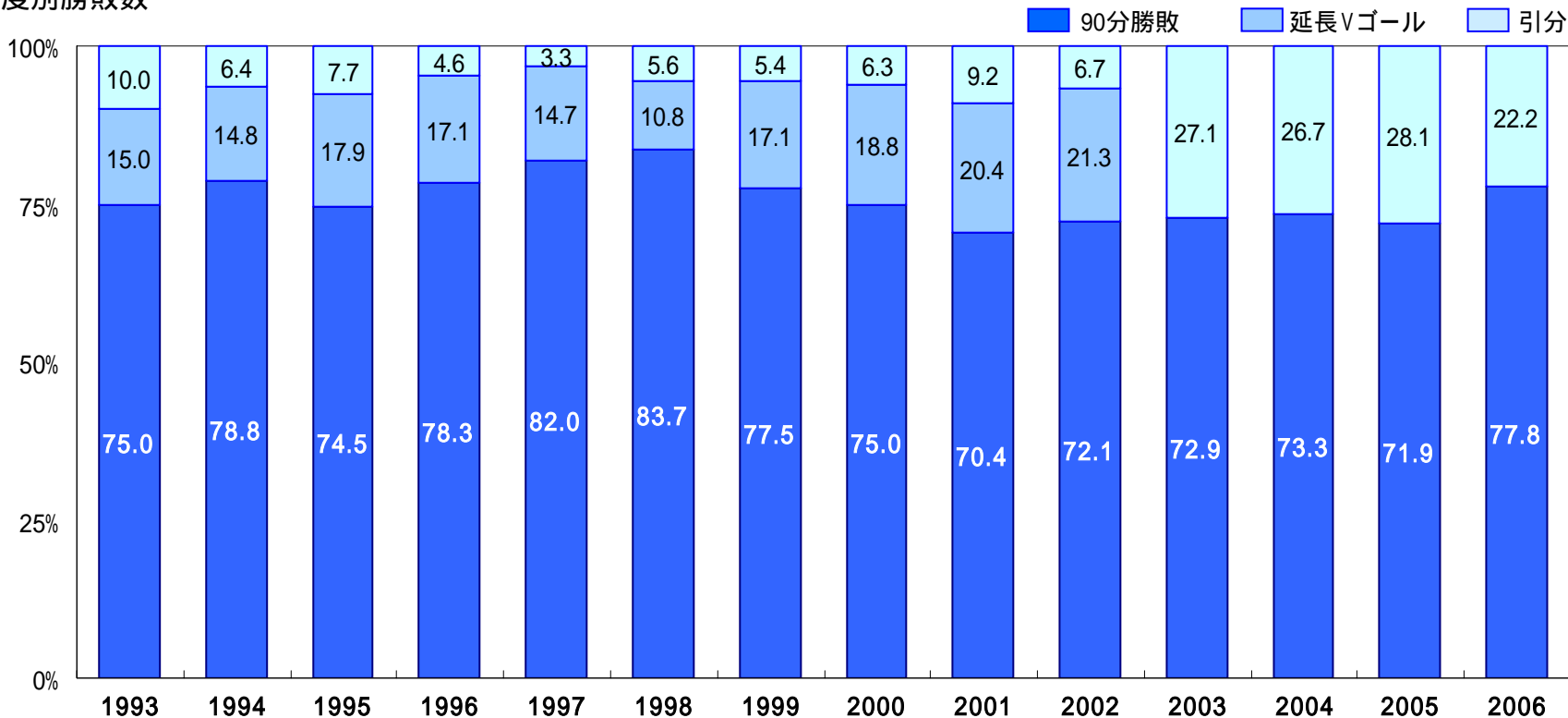




J1リーグデータ



年度別勝敗数



Year	1993	1994	1995	1996	1997	1998	1999	2000	2001	2002	2003	2004	2005	2006
チーム数	10	12	14	16	17	18	16	16	16	16	16	16	18	18
年間総試合数	180	264	364	240	272	306	240	240	240	240	240	240	306	306

年間勝点トップ3

1993~1994は年間勝利数 1995以降は年間勝点を表記

Year	1993	1994	1995	1996	1997	1998	1999	2000	2001	2002	2003	2004	2005	2006
V川崎	28	V川崎 31	V川崎 108	鹿島 66	鹿島 68	磐田 78	清水 65	柏 58	磐田 71	磐田 71	横浜FM 58	浦和 62	G大阪 60	浦和 36
清水	24	広島 29	横浜M 98	横浜F 63	磐田 66	鹿島 74	柏 58	鹿島 55	鹿島 54	横浜FM 55	磐田 57	横浜FM 59	浦和 59	G大阪 36
鹿島	23	鹿島 27	名古屋 97	名古屋 63	横浜M 60	清水 70	名古屋 54	磐田 55	市原 50	G大阪 54	市原 53	G大阪 51	鹿島 59	川崎F 35
		清水 27											千葉 59	
													C大阪 59	

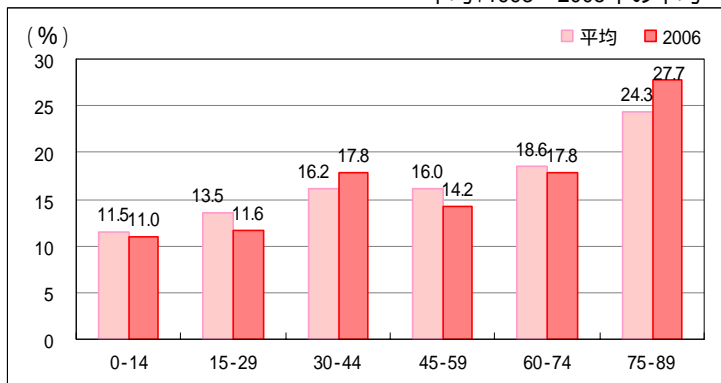
降格チーム

Year	1993	1994	1995	1996	1997	1998	1999	2000	2001	2002	2003	2004	2005	2006
-	-	-	-	-	-	札幌 35	浦和 28	京都 25	福岡 27	広島 26	仙台 24	-	柏 35	
-	-	-	-	-	-		平塚 13	川崎F 21	C大阪 23	札幌 15	京都 23	-	東京V 30	
-	-	-	-	-	-							-	神戸 21	



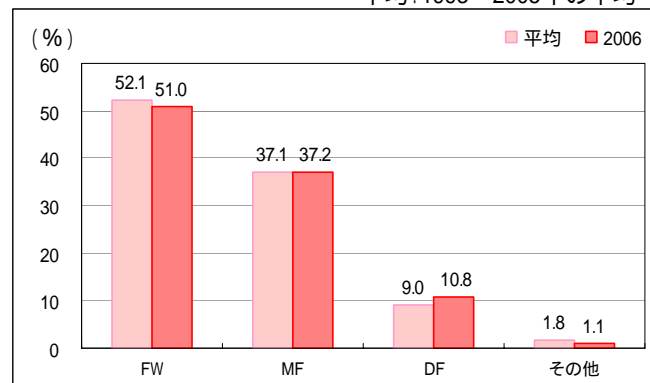
時間帯別ゴール比率

平均: 1993~2005年の平均



ポジション別ゴール比率

平均: 1993~2005年の平均



時間帯別ゴール数

左列: 実数 / 右列: 割合 (%)

	1993		1994		1995		1996		1997		1998		1999		2000		2001		2002		2003		2004		2005		2006			
合計	532	100.0	841	100.0	1,214	100.0	778	100.0	898	100.0	1,074	100.0	757	100.0	712	100.0	788	100.0	683	100.0	718	100.0	744	100.0	873	100.0	473	100.0		
前半	221	41.5	312	37.1	467	38.5	310	39.8	357	39.8	434	40.4	281	37.1	266	37.4	309	39.2	265	38.8	306	42.6	303	40.7	347	39.7	191	40.4		
後半	284	53.4	490	58.3	682	56.2	427	54.9	501	55.8	607	56.5	435	57.5	401	56.3	430	54.6	367	53.7	412	57.4	441	59.3	526	60.3	282	59.6		
延長	27	5.1	39	4.6	65	5.4	41	5.3	40	4.5	33	3.1	41	5.4	45	6.3	49	6.2	51	7.5										
0-14	53	10.0	97	11.5	127	10.5	95	12.2	100	11.1	119	11.1	76	10.0	82	11.5	97	12.3	67	9.8	75	10.4	92	12.4	89	10.2	52	11.0		
15-29	75	14.1	98	11.7	162	13.3	94	12.1	125	13.9	147	13.7	94	12.4	87	12.2	96	12.2	83	12.2	98	13.6	100	13.4	114	13.1	55	11.6		
30-44	93	17.5	117	13.9	178	14.7	121	15.6	132	14.7	168	15.6	111	14.7	97	13.6	116	14.7	115	16.8	133	18.5	111	14.9	144	16.5	84	17.8		
45-59	98	18.4	114	13.6	167	13.8	122	15.7	126	14.0	184	17.1	111	14.7	111	15.6	104	13.2	110	16.1	111	15.5	119	16.0	144	16.5	67	14.2		
60-74	86	16.2	174	20.7	232	19.1	134	17.2	171	19.0	178	16.6	128	16.9	122	17.1	135	17.1	114	16.7	126	17.5	143	19.2	156	17.9	84	17.8		
75-89	100	18.8	202	24.0	283	23.3	171	22.0	204	22.7	245	22.8	196	25.9	168	23.6	191	24.2	143	20.9	175	24.4	179	24.1	226	25.9	131	27.7		
90-104	15	2.8	24	2.9	37	3.0	26	3.3	25	2.8	20	1.9	31	4.1	28	3.9	23	2.9	32	4.7										
105-119	12	2.3	15	1.8	28	2.3	15	1.9	15	1.7	13	1.2	10	1.3	17	2.4	26	3.3	19	2.8										

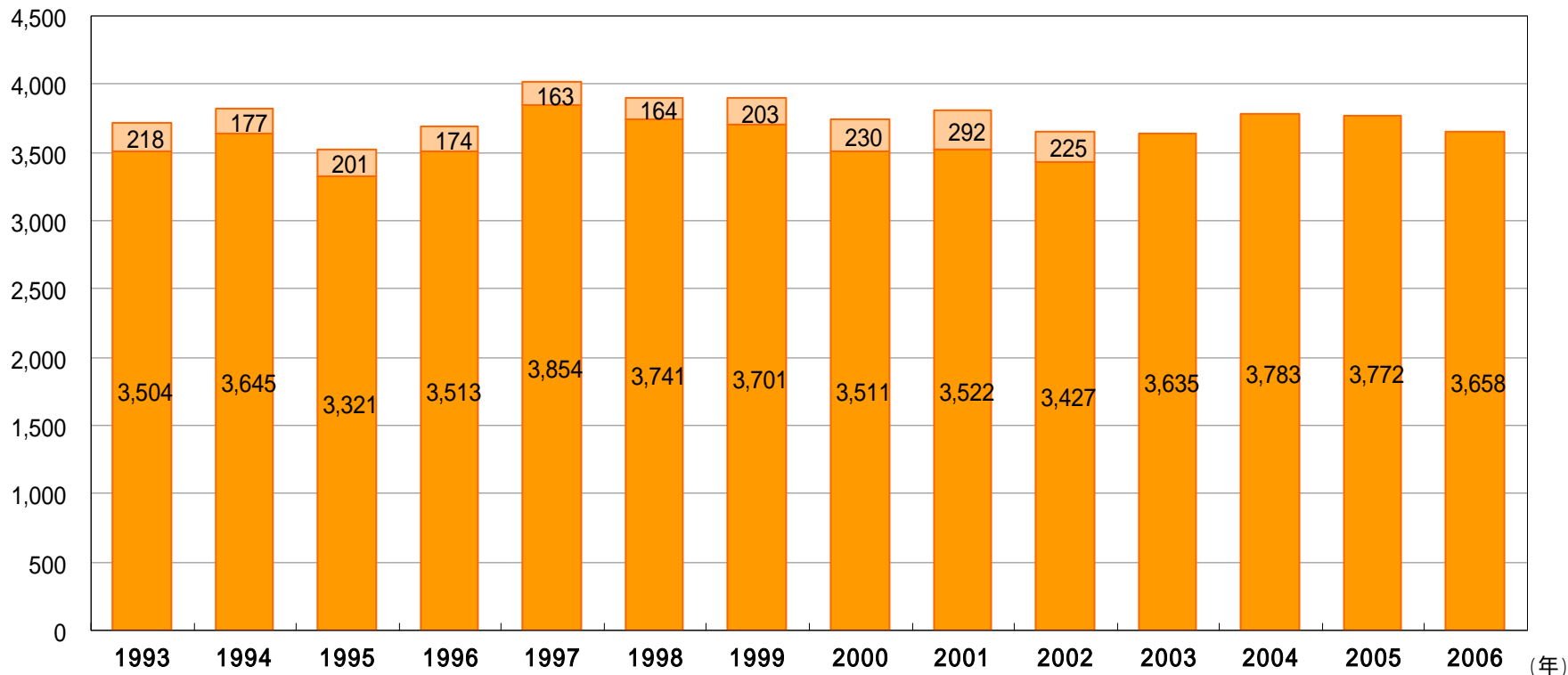
ポジション別ゴール数

左列: 実数 / 右列: 割合 (%)  
その他: GKのゴール+オウngoール

	1993		1994		1995		1996		1997		1998		1999		2000		2001		2002		2003		2004		2005		2006	
合計	532	100.0	841	100.0	1,214	100.0	778	100.0	898	100.0	1,074	100.0	757	100.0	712	100.0	788	100.0	683	100.0	718	100.0	744	100.0	873	100.0	473	100.0
FW	284	53.4	413	49.1	600	49.4	359	46.1	455	50.7	591	55.0	357	47.2	361	50.7	419	53.2	402	58.9	406	56.5	412	55.4	453	51.9	241	51.0
MF	202	38.0	349	41.5	480	39.5	317	40.7	358	39.9	375	34.9	304	40.2	256	36.0	300	38.1	210	30.7	230	32.0	254	34.1	324	37.1	176	37.2
DF	40	7.5	69	8.2	109	9.0	70	9.0	76	8.5	86	8.0	83	11.0	83	11.7	58	7.4	63	9.2	68	9.5	66	8.9	81	9.3	51	10.8
その他	6	1.1	10	1.2	25	2.1	32	4.1	9	1.0	22	2.0	13	1.7	12	1.7	11	1.4	8	1.2	14	1.9	12	1.6	15	1.7	5	1.1

年度別シュート数

90分未満 90分以上 18チーム17節換算



年間シュート数	4,379	6,596	8,379	5,784	7,140	7,809	6,125	5,868	5,983	5,728	5,702	5,934	7,543	3,658
---------	-------	-------	-------	-------	-------	-------	-------	-------	-------	-------	-------	-------	-------	-------

上位チーム

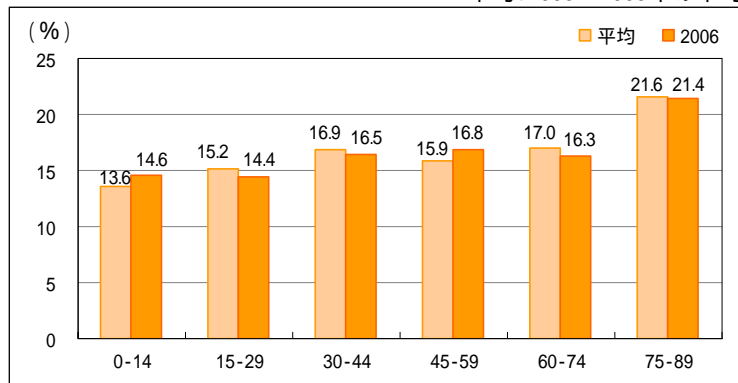
年	1993	1994	1995	1996	1997	1998	1999	2000	2001	2002	2003	2004	2005	2006
1位	清水 543	V川崎 670	V川崎 696	磐田 436	鹿島 545	磐田 560	横浜FM 481	磐田 449	磐田 438	鹿島 430	F東京 426	浦和 459	G大阪 540	G大阪 278
2位	鹿島 498	鹿島 632	平塚 688	鹿島 427	柏 501	鹿島 527	鹿島 479	横浜FM 396	柏 420	磐田 413	鹿島 409	鹿島 431	鹿島 532	川崎F 252
3位	横浜F 496	市原 604	市原 685	平塚 402	平塚 481	平塚 523	磐田 449	C大阪 396	浦和 412	G大阪 411	横浜FM 400	G大阪 423	浦和 492	浦和 236

上位選手

年	1993	1994	1995	1996	1997	1998	1999	2000	2001	2002	2003	2004	2005	2006
1位	エドゥー 横F 131	アルシンド 鹿 207	マスロバハ 市 163	エジウソン 柏 89	エムボマ G大 140	オリバ 清 129	黄 C大 98	トゥット F東 105	ウィル 札 132	エメルソン 浦 118	ウェズレイ 名 136	エメルソン 浦 145	アラウージョ G大 135	マルキーニョス 清 66
2位	アルシンド 鹿 125	エドゥー 横F 161	ベッチーニョ 平 148	三浦 V川 87	マジーニョ 鹿 124	城 横M 110	三浦 横FM 83	三浦 京 105	ウェズレイ 名 128	ウェズレイ 名 115	エメルソン 浦 116	ウェズレイ 名 110	大黒 G大 125	ジュニーニョ 川F 63
3位	三浦 V川 115	オツツエ 市 156	アルシンド V川 136	ハシェック 市 82	呂比須 平 111	金 神 108	金 神 81	高原 磐 90	久保 広 95	エジムンド 東V 110	崔 市 100	大黒 G大 109	ジュニーニョ 川F 115	マダノ アカベス G大 61

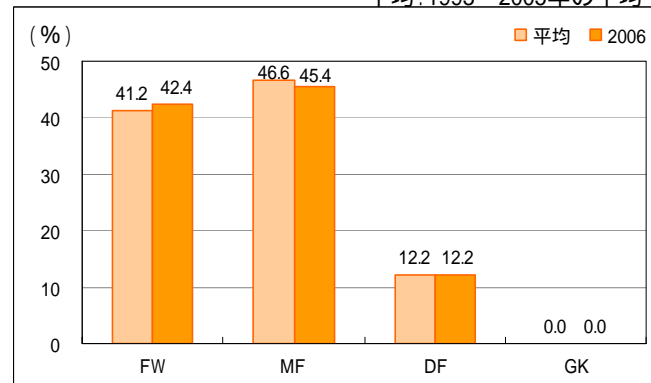
時間帯別シュート比率

平均: 1993~2005年の平均



ポジション別シュート比率

平均: 1993~2005年の平均



時間帯別シュート数

左列: 実数 / 右列: 割合 (%)

	1993		1994		1995		1996		1997		1998		1999		2000		2001		2002		2003		2004		2005		2006	
合計	4,379	100.0	6,596	100.0	8,379	100.0	5,784	100.0	7,140	100.0	7,809	100.0	6,125	100.0	5,868	100.0	5,983	100.0	5,728	100.0	5,702	100.0	5,934	100.0	7,543	100.0	3,658	100.0
前半	1,945	44.4	2,899	44.0	3,631	43.3	2,529	43.7	3,187	44.6	3,418	43.8	2,595	42.4	2,479	42.2	2,533	42.3	2,417	42.2	2,577	45.2	2,658	44.8	3,432	45.5	1,664	45.5
後半	2,177	49.7	3,391	51.4	4,269	50.9	2,982	51.6	3,664	51.3	4,064	52.0	3,211	52.4	3,029	51.6	2,992	50.0	2,958	51.6	3,125	54.8	3,276	55.2	4,111	54.5	1,994	54.5
延長	257	5.9	306	4.6	479	5.7	273	4.7	289	4.0	327	4.2	319	5.2	360	6.1	458	7.7	353	6.2								
0-14	568	13.0	913	13.8	1,103	13.2	784	13.6	951	13.3	1,014	13.0	739	12.1	719	12.3	748	12.5	697	12.2	782	13.7	789	13.3	1,003	13.3	534	14.6
15-29	673	15.4	928	14.1	1,219	14.5	813	14.1	1,041	14.6	1,157	14.8	890	14.5	836	14.2	852	14.2	803	14.0	820	14.4	893	15.0	1,166	15.5	527	14.4
30-44	704	16.1	1,058	16.0	1,309	15.6	932	16.1	1,195	16.7	1,247	16.0	966	15.8	924	15.7	933	15.6	917	16.0	975	17.1	976	16.4	1,263	16.7	603	16.5
45-59	674	15.4	1,010	15.3	1,218	14.5	891	15.4	1,049	14.7	1,246	16.0	877	14.3	872	14.9	858	14.3	844	14.7	885	15.5	943	15.9	1,248	16.5	615	16.8
60-74	687	15.7	1,093	16.6	1,398	16.7	910	15.7	1,179	16.5	1,223	15.7	972	15.9	964	16.4	901	15.1	917	16.0	965	16.9	1,045	17.6	1,241	16.5	596	16.3
75-89	816	18.6	1,288	19.5	1,653	19.7	1,181	20.4	1,436	20.1	1,595	20.4	1,362	22.2	1,193	20.3	1,233	20.6	1,197	20.9	1,275	22.4	1,288	21.7	1,622	21.5	783	21.4
90-104	144	3.3	203	3.1	302	3.6	187	3.2	193	2.7	197	2.5	224	3.7	238	4.1	296	4.9	213	3.7								
105-119	113	2.6	103	1.6	177	2.1	86	1.5	96	1.3	130	1.7	95	1.6	122	2.1	162	2.7	140	2.4								

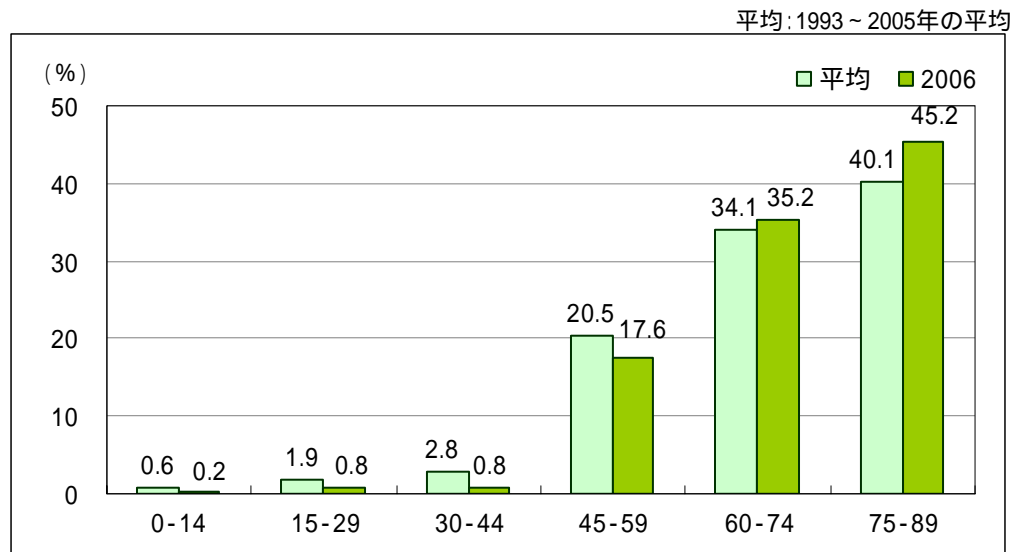
ポジション別シュート数

左列: 実数 / 右列: 割合 (%)

	1993		1994		1995		1996		1997		1998		1999		2000		2001		2002		2003		2004		2005		2006	
合計	4,379	100.0	6,596	100.0	8,379	100.0	5,784	100.0	7,140	100.0	7,809	100.0	6,125	100.0	5,868	100.0	5,983	100.0	5,728	100.0	5,702	100.0	5,934	100.0	7,543	100.0	3,658	100.0
FW	1,757	40.1	2,609	39.6	3,372	40.2	2,200	38.0	2,728	38.2	3,365	43.1	2,432	39.7	2,374	40.5	2,491	41.6	2,581	45.1	2,544	44.6	2,564	43.2	3,116	41.3	1,551	42.4
MF	2,102	48.0	3,196	48.5	3,861	46.1	2,806	48.5	3,479	48.7	3,434	44.0	2,937	48.0	2,753	46.9	2,790	46.6	2,545	44.4	2,543	44.6	2,625	44.2	3,543	47.0	1,661	45.4
DF	520	11.9	791	12.0	1,144	13.7	777	13.4	932	13.1	1,009	12.9	756	12.3	741	12.6	702	11.7	602	10.5	615	10.8	745	12.6	883	11.7	446	12.2
GK	0	0.0	0	0.0	2	0.0	1	0.0	1	0.0	1	0.0	0	0.0	0	0.0	0	0.0	0	0.0	0	0.0	0	0.0	1	0.0	0	0.0



時間帯別交代比率



時間帯別交代数

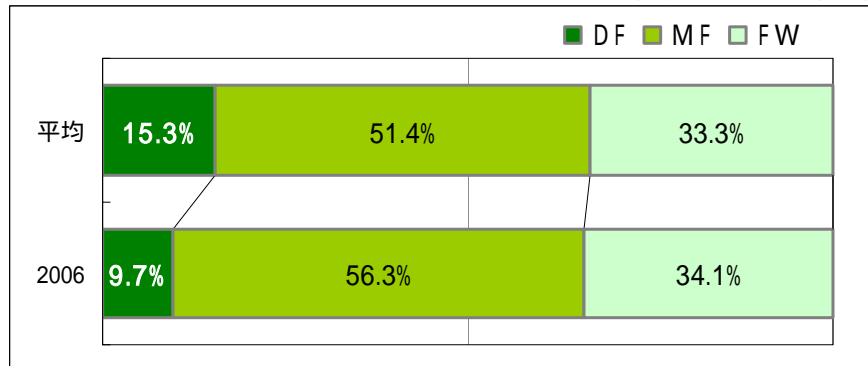
左列:実数 / 右列:割合(%)

	1993		1994		1995		1996		1997		1998		1999		2000		2001		2002		2003		2004		2005		2006	
合計	492	100.0	705	100.0	1,329	100.0	858	100.0	1,173	100.0	1,364	100.0	1,130	100.0	1,191	100.0	1,273	100.0	1,178	100.0	1,210	100.0	1,249	100.0	1,622	100.0	840	100.0
前半	32	6.5	47	6.7	81	6.1	49	5.7	68	5.8	80	5.9	66	5.8	53	4.5	60	4.7	43	3.7	43	3.6	42	3.4	64	3.9	16	1.9
後半	417	84.8	620	87.9	1,163	87.5	761	88.7	1,064	90.7	1,231	90.2	1,027	90.9	1,074	90.2	1,089	85.5	1,024	86.9	1,167	96.4	1,207	96.6	1,558	96.1	824	98.1
延長	43	8.7	38	5.4	85	6.4	48	5.6	41	3.5	53	3.9	37	3.3	64	5.4	124	9.7	111	9.4								
0-14	6	1.2	3	0.4	11	0.8	5	0.6	10	0.9	9	0.7	7	0.6	7	0.6	4	0.3	4	0.3	8	0.7	5	0.4	8	0.5	2	0.2
15-29	14	2.8	22	3.1	32	2.4	20	2.3	19	1.6	27	2.0	19	1.7	19	1.6	14	1.1	16	1.4	15	1.2	11	0.9	22	1.4	7	0.8
30-44	12	2.4	22	3.1	38	2.9	24	2.8	39	3.3	44	3.2	40	3.5	27	2.3	42	3.3	23	2.0	20	1.7	26	2.1	34	2.1	7	0.8
45-59	95	19.3	158	22.4	293	22.0	151	17.6	229	19.5	299	21.9	234	20.7	240	20.2	214	16.8	191	16.2	226	18.7	243	19.5	301	18.6	148	17.6
60-74	140	28.5	239	33.9	434	32.7	297	34.6	397	33.8	426	31.2	340	30.1	383	32.2	398	31.3	346	29.4	432	35.7	442	35.4	548	33.8	296	35.2
75-89	182	37.0	223	31.6	436	32.8	313	36.5	438	37.3	506	37.1	453	40.1	451	37.9	477	37.5	487	41.3	509	42.1	522	41.8	709	43.7	380	45.2
90-104	31	6.3	24	3.4	58	4.4	35	4.1	32	2.7	44	3.2	27	2.4	47	3.9	83	6.5	75	6.4								
105-119	12	2.4	14	2.0	27	2.0	13	1.5	9	0.8	9	0.7	10	0.9	17	1.4	41	3.2	36	3.1								

ポジション別交代比率

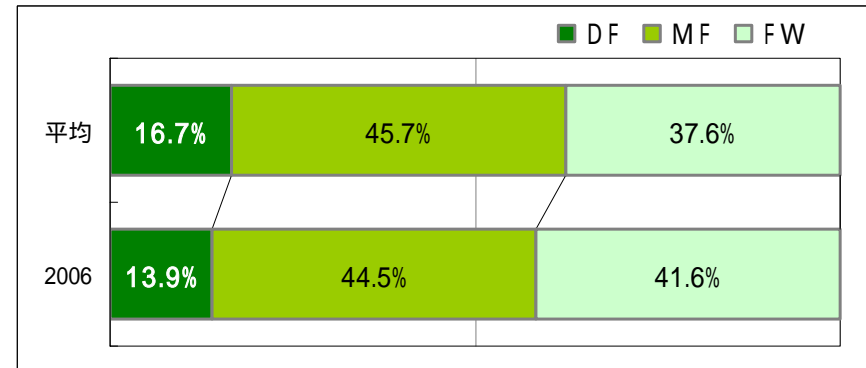
OUT選手ポジション比率

平均:1993~2005年の平均



IN選手ポジション比率

平均:1993~2005年の平均



ポジション別交代数

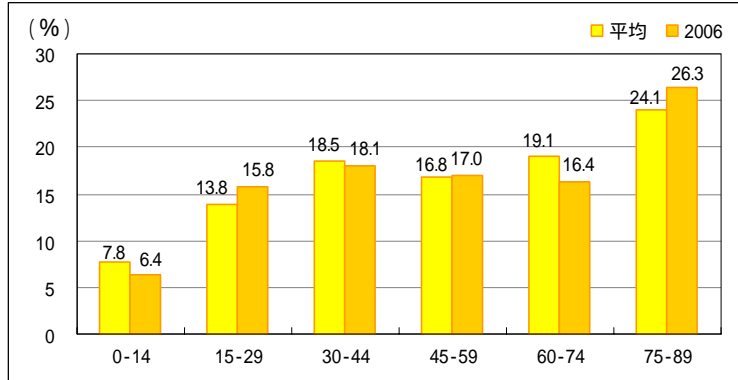
左列:実数 / 右列:割合(%)  
GKの交代は除く  
ポジションは試合別登録ポジションを使用

		1993		1994		1995		1996		1997		1998		1999		2000		2001		2002		2003		2004		2005		2006	
合計		489	100.0	696	100.0	1,313	100.0	850	100.0	1,166	100.0	1,360	100.0	1,120	100.0	1,185	100.0	1,266	100.0	1,170	100.0	1,206	100.0	1,244	100.0	1,618	100.0	839	100.0
DF	DF	47	9.6	75	10.8	143	10.9	60	7.1	93	8.0	124	9.1	80	7.1	77	6.5	87	6.9	65	5.6	55	4.6	65	5.2	86	5.3	37	4.4
	MF	39	8.0	51	7.3	94	7.2	54	6.4	80	6.9	78	5.7	36	3.2	66	5.6	54	4.3	40	3.4	64	5.3	53	4.3	81	5.0	31	3.7
	FW	9	1.8	33	4.7	33	2.5	40	4.7	35	3.0	49	3.6	23	2.1	20	1.7	21	1.7	22	1.9	34	2.8	40	3.2	46	2.8	13	1.5
MF	DF	20	4.1	39	5.6	100	7.6	55	6.5	97	8.3	135	9.9	75	6.7	88	7.4	87	6.9	86	7.4	73	6.1	93	7.5	108	6.7	56	6.7
	MF	155	31.7	199	28.6	398	30.3	252	29.6	356	30.5	329	24.2	323	28.8	343	28.9	400	31.6	374	32.0	388	32.2	376	30.2	506	31.3	273	32.5
	FW	95	19.4	115	16.5	165	12.6	117	13.8	182	15.6	186	13.7	139	12.4	158	13.3	182	14.4	192	16.4	175	14.5	184	14.8	203	12.5	143	17.0
FW	DF	6	1.2	13	1.9	19	1.4	13	1.5	16	1.4	35	2.6	37	3.3	48	4.1	26	2.1	24	2.1	24	2.0	33	2.7	46	2.8	24	2.9
	MF	37	7.6	60	8.6	126	9.6	108	12.7	122	10.5	128	9.4	134	12.0	150	12.7	121	9.6	106	9.1	123	10.2	118	9.5	181	11.2	69	8.2
	FW	81	16.6	111	15.9	235	17.9	151	17.8	185	15.9	296	21.8	273	24.4	235	19.8	288	22.7	261	22.3	270	22.4	282	22.7	361	22.3	193	23.0



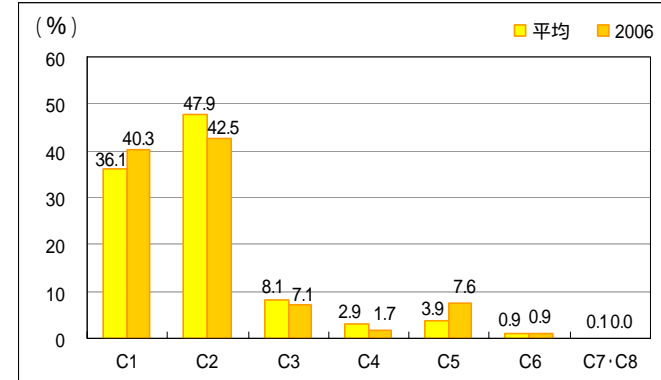
時間帯別警告比率

平均: 1993 ~ 2005年の平均



理由別警告比率

平均: 1993 ~ 2005年の平均



- (C1) 1993 ~ 1997 1st非紳士の行為  
1997 2nd ~ 2005反スポーツ的行為
- (C2) ラフプレイ
- (C3) 異議
- (C4) 繰り返しの違反
- (C5) 遅延行為
- (C6) 距離不足
- (C7-C8) 1993 ~ 1997 1st無許可  
1997 2nd ~ 2005無許可入・去

時間帯別警告数

左列: 実数 / 右列: 割合 (%)

	1993		1994		1995		1996		1997		1998		1999		2000		2001		2002		2003		2004		2005		2006	
	実数	割合 (%)	実数	割合 (%)	実数	割合 (%)	実数	割合 (%)	実数	割合 (%)	実数	割合 (%)	実数	割合 (%)	実数	割合 (%)	実数	割合 (%)	実数	割合 (%)	実数	割合 (%)	実数	割合 (%)	実数	割合 (%)	実数	割合 (%)
合計	567	100.0	785	100.0	1,062	100.0	683	100.0	853	100.0	1,030	100.0	872	100.0	860	100.0	960	100.0	1,041	100.0	1,023	100.0	1,022	100.0	1,168	100.0	581	100.0
前半	216	38.1	296	37.7	400	37.7	255	37.3	333	39.0	421	40.9	333	38.2	316	36.7	368	38.3	391	37.6	426	41.6	413	40.4	479	41.0	234	40.3
後半	324	57.1	460	58.6	623	58.7	407	59.6	500	58.6	580	56.3	508	58.3	507	59.0	520	54.2	601	57.7	597	58.4	609	59.6	689	59.0	347	59.7
延長	27	4.8	29	3.7	39	3.7	21	3.1	20	2.3	29	2.8	31	3.6	37	4.3	72	7.5	49	4.7	0	0.0	0	0.0	0	0.0	0	0.0
0-14	38	6.7	55	7.0	80	7.5	46	6.7	66	7.7	69	6.7	66	7.6	52	6.0	77	8.0	76	7.3	96	9.4	80	7.8	109	9.3	37	6.4
15-29	80	14.1	108	13.8	127	12.0	92	13.5	119	14.0	150	14.6	112	12.8	109	12.7	121	12.6	130	12.5	147	14.4	148	14.5	151	12.9	92	15.8
30-44	98	17.3	133	16.9	193	18.2	117	17.1	148	17.4	202	19.6	155	17.8	155	18.0	170	17.7	185	17.8	183	17.9	185	18.1	219	18.8	105	18.1
45-59	87	15.3	152	19.4	161	15.2	140	20.5	133	15.6	159	15.4	149	17.1	127	14.8	145	15.1	166	15.9	167	16.3	166	16.2	176	15.1	99	17.0
60-74	120	21.2	150	19.1	221	20.8	134	19.6	168	19.7	199	19.3	147	16.9	145	16.9	167	17.4	178	17.1	174	17.0	186	18.2	196	16.8	95	16.4
75-89	117	20.6	158	20.1	241	22.7	133	19.5	199	23.3	222	21.6	212	24.3	235	27.3	208	21.7	257	24.7	256	25.0	257	25.1	317	27.1	153	26.3
90-104	22	3.9	19	2.4	27	2.5	17	2.5	13	1.5	17	1.7	23	2.6	21	2.4	52	5.4	32	3.1								0.0
105-119	5	0.9	10	1.3	12	1.1	4	0.6	7	0.8	12	1.2	8	0.9	16	1.9	20	2.1	17	1.6								0.0

理由別警告数

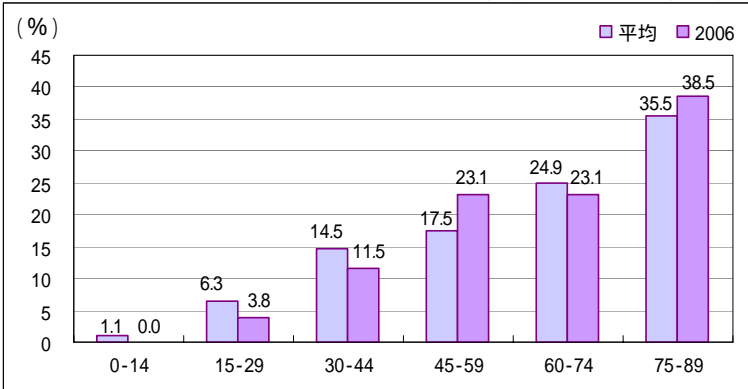
左列: 実数 / 右列: 割合 (%)

	1993		1994		1995		1996		1997		1998		1999		2000		2001		2002		2003		2004		2005		2006	
	実数	割合 (%)	実数	割合 (%)	実数	割合 (%)	実数	割合 (%)	実数	割合 (%)	実数	割合 (%)	実数	割合 (%)	実数	割合 (%)	実数	割合 (%)	実数	割合 (%)	実数	割合 (%)	実数	割合 (%)	実数	割合 (%)	実数	割合 (%)
合計	567	100.0	785	100.0	1,062	100.0	683	100.0	853	100.0	1,030	100.0	872	100.0	860	100.0	960	100.0	1,041	100.0	1,023	100.0	1,022	100.0	1,168	100.0	581	100.0
C1	129	22.8	271	34.5	329	31.0	224	32.8	266	31.2	382	37.1	356	40.8	310	36.0	382	39.8	441	42.4	384	37.5	435	42.6	482	41.3	234	40.3
C2	361	63.7	430	54.8	591	55.6	375	54.9	468	54.9	494	48.0	393	45.1	401	46.6	412	42.9	388	37.3	422	41.3	390	38.2	460	39.4	247	42.5
C3	63	11.1	62	7.9	109	10.3	64	9.4	72	8.4	85	8.3	66	7.6	62	7.2	72	7.5	68	6.5	76	7.4	56	5.5	96	8.2	41	7.1
C4	13	2.3	21	2.7	31	2.9	19	2.8	19	2.2	20	1.9	23	2.6	28	3.3	30	3.1	38	3.7	34	3.3	43	4.2	33	2.8	10	1.7
C5	0	0.0	0	0.0	0	0.0	0	0.0	20	2.3	32	3.1	25	2.9	44	5.1	43	4.5	89	8.5	89	8.7	84	8.2	84	7.2	44	7.6
C6	0	0.0	0	0.0	0	0.0	0	0.0	8	0.9	16	1.6	9	1.0	13	1.5	16	1.7	16	1.5	16	1.6	14	1.4	12	1.0	5	0.9
C7-C8	1	0.2	1	0.1	2	0.2	1	0.1	0	0.0	1	0.1	0	0.0	2	0.2	5	0.5	1	0.1	2	0.2	0	0.0	1	0.1	0	0.0



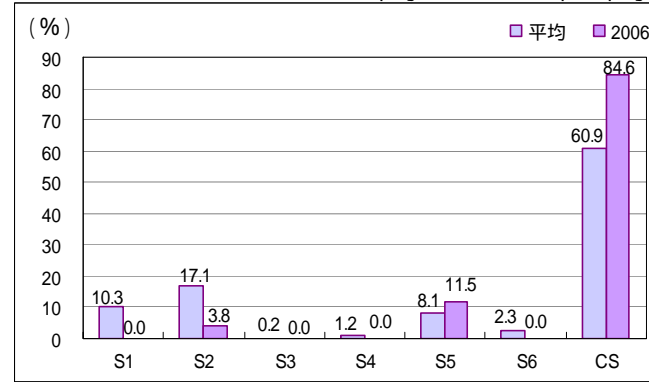
時間帯別退場比率

平均:1993~2005年の平均



理由別退場比率

平均:1993~2005年の平均



- (S1) 著しく不正なプレイ
- (S2) 乱暴な行為
- (S3) つば吐き
- (S4) 得点機会阻止(手)
- (S5) 得点機会阻止(他)
- (S6) 1994~1995暴言
- 1996~2005侮辱
- (CS) 警告2回

時間帯別退場数

左列:実数 / 右列:割合 (%)

	1993		1994		1995		1996		1997		1998		1999		2000		2001		2002		2003		2004		2005		2006	
合計	17	100.0	33	100.0	78	100.0	33	100.0	48	100.0	76	100.0	61	100.0	50	100.0	69	100.0	73	100.0	65	100.0	72	100.0	63	100.0	26	100.0
前半	3	17.6	7	21.2	14	17.9	10	30.3	11	22.9	13	17.1	14	23.0	8	16.0	17	24.6	16	21.9	12	18.5	19	26.4	10	15.9	4	15.4
後半	13	76.5	24	72.7	56	71.8	22	66.7	37	77.1	59	77.6	44	72.1	37	74.0	48	69.6	52	71.2	53	81.5	53	73.6	53	84.1	22	84.6
延長	1	5.9	2	6.1	8	10.3	1	3.0	0	0.0	4	5.3	3	4.9	5	10.0	4	5.8	5	6.8	0	0.0	0	0.0	0	0.0	0	0.0
0-14	0	0.0	0	0.0	1	1.3	1	3.0	0	0.0	0	0.0	0	0.0	0	0.0	0	0.0	1	1.4	1	1.5	3	4.2	2	3.2	0	0.0
15-29	1	5.9	4	12.1	3	3.8	3	9.1	3	6.3	3	3.9	3	4.9	3	6.0	3	4.3	5	6.8	6	9.2	3	4.2	1	1.6	1	3.8
30-44	2	11.8	3	9.1	10	12.8	6	18.2	8	16.7	10	13.2	11	18.0	5	10.0	14	20.3	10	13.7	5	7.7	13	18.1	7	11.1	3	11.5
45-59	3	17.6	9	27.3	6	7.7	3	9.1	10	20.8	8	10.5	16	26.2	7	14.0	10	14.5	10	13.7	15	23.1	13	18.1	10	15.9	6	23.1
60-74	5	29.4	8	24.2	23	29.5	8	24.2	6	12.5	27	35.5	12	19.7	13	26.0	14	20.3	14	19.2	16	24.6	15	20.8	14	22.2	6	23.1
75-89	5	29.4	7	21.2	27	34.6	11	33.3	21	43.8	24	31.6	16	26.2	17	34.0	24	34.8	28	38.4	22	33.8	25	34.7	29	46.0	10	38.5
90-104	1	5.9	1	3.0	5	6.4	1	3.0	0	0.0	2	2.6	3	4.9	3	6.0	3	4.3	4	5.5								0.0
105-119	0	0.0	1	3.0	3	3.8	0	0.0	0	0.0	2	2.6	0	0.0	2	4.0	1	1.4	1	1.4								0.0

理由別退場数

左列:実数 / 右列:割合 (%)

	1993		1994		1995		1996		1997		1998		1999		2000		2001		2002		2003		2004		2005		2006	
合計	17	100.0	33	100.0	78	100.0	33	100.0	48	100.0	76	100.0	61	100.0	50	100.0	69	100.0	73	100.0	65	100.0	72	100.0	63	100.0	26	100.0
S1	4	23.5	6	18.2	21	26.9	5	15.2	6	12.5	4	5.3	3	4.9	1	2.0	3	4.3	3	4.1	3	4.6	4	5.6	2	3.2	0	0.0
S2	3	17.6	6	18.2	16	20.5	11	33.3	7	14.6	15	19.7	12	19.7	9	18.0	14	20.3	7	9.6	6	9.2	6	8.3	9	14.3	1	3.8
S3	0	0.0	0	0.0	0	0.0	0	0.0	0	0.0	0	0.0	0	0.0	0	0.0	1	1.4	1	1.4	0	0.0	0	0.0	0	0.0	0	0.0
S4	0	0.0	0	0.0	0	0.0	0	0.0	0	0.0	1	1.3	2	3.3	1	2.0	2	2.9	0	0.0	2	3.1	1	1.4	1	1.6	0	0.0
S5	0	0.0	0	0.0	0	0.0	0	0.0	4	8.3	4	5.3	6	9.8	10	20.0	7	10.1	7	9.6	7	10.8	13	18.1	8	12.7	3	11.5
S6	0	0.0	2	6.1	4	5.1	0	0.0	0	0.0	7	9.2	1	1.6	0	0.0	1	1.4	3	4.1	0	0.0	1	1.4	2	3.2	0	0.0
CS	10	58.8	19	57.6	37	47.4	17	51.5	31	64.6	45	59.2	37	60.7	29	58.0	41	59.4	52	71.2	47	72.3	47	65.3	41	65.1	22	84.6