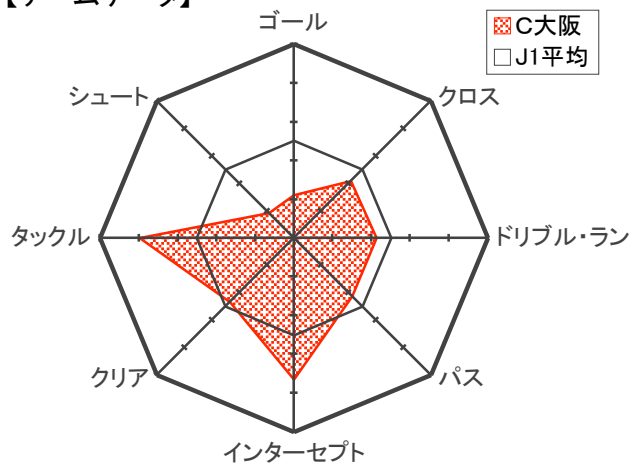
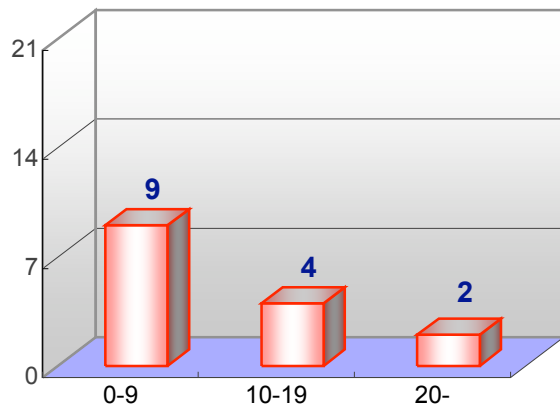


セレッソ大阪

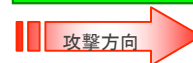
【チームデータ】



【ゴールに要した時間(秒)】



【プレーエリア】



※ ■450本以上、■350本以上

	前期	(順位)	J1平均
ゴール	15	(17)	26
シュート決定率	10.1%	(16)	12.6%
シュート	149	(18)	203
枠内シュート率	36.9%	(13)	38.7%
パス	6,322	(10)	6,563
パス成功率	73.0%	(13)	74.8%
アシスト	5	(18)	19
キーパス	93	(18)	132
クロス	352	(12)	382
クロス成功率	21.9%	(17)	25.0%
ドリブル・ラン	542	(11)	572
ドリブル・ラン成功率	81.4%	(4)	79.2%
タックル	488	(2)	427
タックル成功率	79.7%	(8)	79.5%
クリア	874	(12)	889
ブロック	315	(3)	288
インターセプト	162	(3)	140
ファウル	246	(13)	275
失点	39	(1)	26
セーブ	58	(6)	52
セーブ率	59.8%	(17)	66.6%
接触数	9,389	(11)	9,684

【パス交換】

		出場時間		パスの受け手														
				計	ブルーノ クアドロス	藤本 康太	柳本 啓成	前田 和哉	ピンゴ	徳重 隆明	酒本 憲幸	下村 東美	ゼ カルロス	山田 卓也	柿本 倫明	西澤 明訓	森島 寛晃	古橋 達弥
パスの出し手	DF	ブルーノ クアドロス	1,530	341	204	137	172	202	190	182	165	409	389	232	112	418	249	426
		藤本 康太	630	119	9	30	51	48	18	12	4	32	39	18	9	31	11	38
		柳本 啓成	836	216	23	4	4	11	15	11	1	31	53	13	6	23	6	19
		前田 和哉	1,170	272	65	20	21	30	4	22	30	8	20	4	13	13	22	
	MF	ピンゴ	828	195	13	8	9	27	2	7	26	20	7	5	24	21	26	
		徳重 隆明	527	147	3	8	7	2	1	0	34	16	13	13	22	10	18	
		酒本 憲幸	459	112	3	2	1	17	7	1	11	5	14	1	17	26	7	
		下村 東美	1,241	489	21	17	30	41	22	36	18	78	50	10	60	39	67	
		ゼ カルロス	1,127	291	16	13	18	4	12	17	5	37	7	8	58	16	80	
		山田 卓也	691	249	16	4	10	13	7	23	20	24	13	9	45	33	32	
	FW	柿本 倫明	562	79	5	5	1	1	6	5	0	12	6	8	10	5	15	
		西澤 明訓	1,349	315	6	7	4	4	22	14	24	53	47	23	21	33	57	
		森島 寛晃	1,060	253	6	2	2	10	14	26	42	30	20	26	7	42	26	
		古橋 達弥	1,324	409	18	17	14	11	29	18	20	76	74	28	13	63	28	

※ ■70本以上、■35本以上