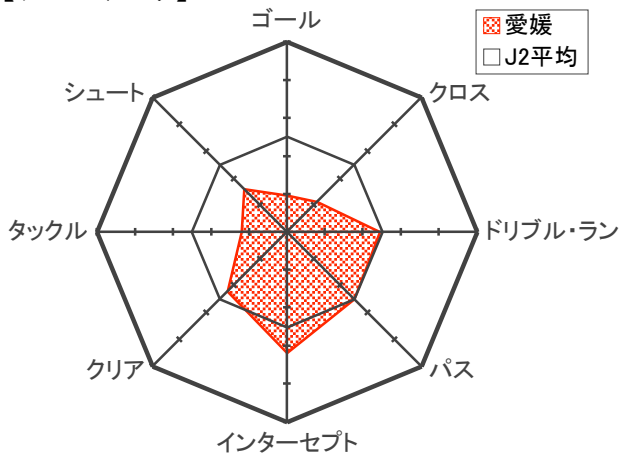
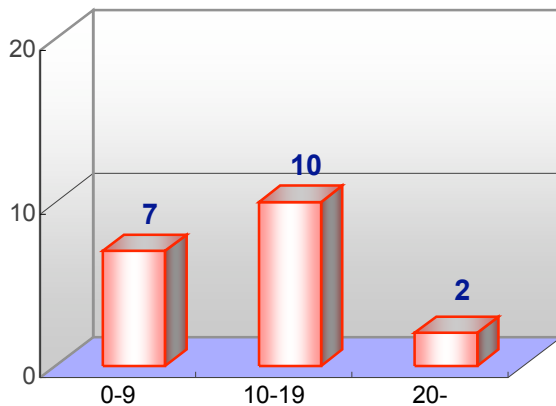


# 愛媛FC

【チームデータ】

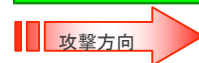


【ゴールに要した時間(秒)】



【プレーエリア】

205	521	631	532	434	223
200	514	554	338	218	90
1165	775	755	505	323	119
260	503	537	407	218	72
219	592	759	571	451	235



※ ■ 550本以上、■ 450本以上

	前期	(順位)	J2平均
ゴール	19	(12)	29
シュート決定率	8%	(12)	11%
シュート	235	(10)	276
枠内シュート率	35%	(7)	36%
パス	8,831	(8)	8,843
パス成功率	70%	(10)	72%
アシスト	14	(12)	20
キーパス	162	(9)	174
クロス	391	(12)	481
クロス成功率	28%	(1)	25%
ドリブル・ラン	718	(7)	723
ドリブル・ラン成功率	81%	(3)	78%
タックル	570	(12)	631
タックル成功率	81%	(4)	80%
クリア	1,225	(7)	1,254
ブロック	367	(9)	390
インターセプト	224	(5)	204
ファウル	400	(7)	405
失点	33	(6)	30
セーブ	56	(13)	69
セーブ率	63%	(12)	70%
接触数	12,926	(9)	13,118

【パス交換】

		パスの受け手															
		関根	森脇	松下	星野	金守	石丸	江後	井上	高萩	菅沼	濱岡	永富	田村	田中		
		永悟	良太	幸平	真悟	智哉	清隆	賢一	秀人	洋次郎	実	和久	裕也	祐基	俊也		
		出場時間	計	164	594	254	392	339	216	107	402	790	377	654	150	248	379
パスの出し手	DF	関根 永悟	638	168	4	1	14	14	2	1	5	26	13	54	5	9	20
		森脇 良太	1,860	486	4	10	39	50	13	9	33	97	74	44	24	33	56
		松下 幸平	789	209	0	1	29	9	13	15	14	35	16	32	2	16	27
		星野 真悟	2,160	524	22	58	50	95	24	11	68	77	29	51	13	12	14
		金守 智哉	2,068	479	23	98	23	88	21	5	53	65	26	38	14	10	15
	MF	石丸 清隆	809	239	7	29	15	21	9	6	23	33	17	41	9	11	18
		江後 賢一	319	82	1	2	19	9	2	0	7	11	0	12	3	7	9
		井上 秀人	1,930	538	22	95	30	73	44	16	19	76	28	84	19	13	19
		高萩 洋次郎	2,159	775	25	162	38	60	66	28	20	54	73	124	21	49	55
		菅沼 実	1,552	294	10	63	14	11	7	7	0	23	56	36	9	27	31
	濱岡 和久	1,904	636	33	32	34	39	36	66	15	84	164	26	22	32	53	
FW	永富 裕也	849	147	4	11	2	3	1	7	1	11	27	15	37		4	24
	田村 祐基	1,102	170	4	11	6	4	2	5	2	10	36	18	32	2		38
	田中 俊也	1,886	319	9	28	12	2	4	14	3	17	87	42	69	7	25	

※ ■ 100本以上、■ 50本以上