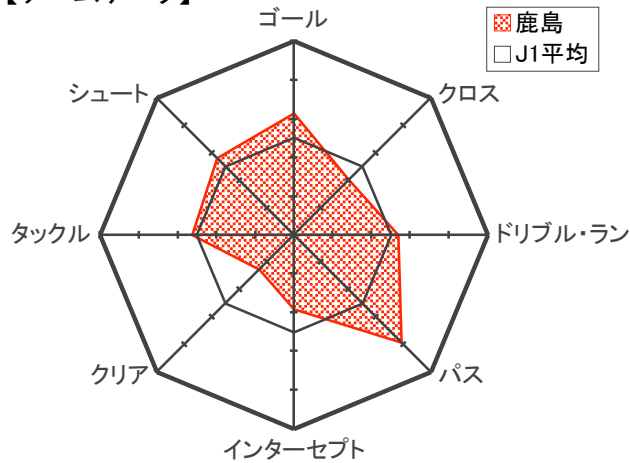
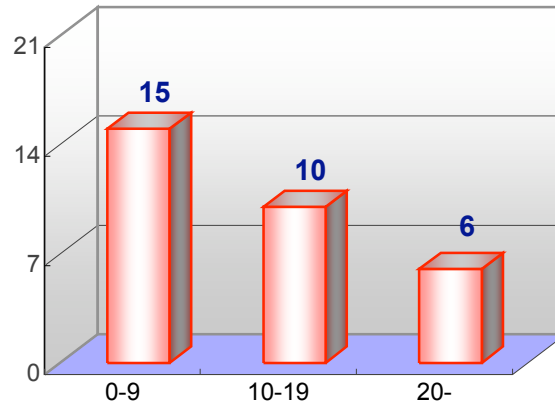


鹿島アントラーズ

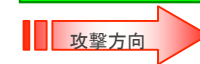
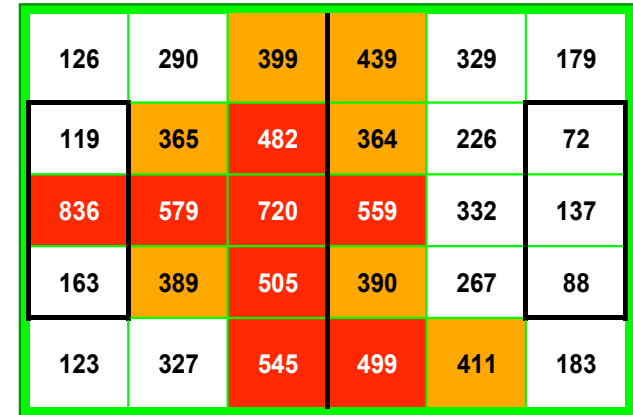
【チームデータ】



【ゴールに要した時間(秒)】



【プレーエリア】



※ ■450本以上、■350本以上

	前期	(順位)	J1平均
ゴール	31	(5)	26
シュート決定率	14.6%	(4)	12.6%
シュート	213	(7)	203
枠内シュート率	34.7%	(17)	38.7%
パス	7,463	(2)	6,563
パス成功率	79.6%	(2)	74.8%
アシスト	24	(5)	19
キーパス	132	(11)	132
クロス	371	(9)	382
クロス成功率	29.9%	(1)	25.0%
ドリブル・ラン	588	(7)	572
ドリブル・ラン成功率	80.6%	(7)	79.2%
タックル	432	(8)	427
タックル成功率	80.8%	(5)	79.5%
クリア	785	(16)	889
ブロック	259	(16)	288
インターセプト	128	(13)	140
ファウル	269	(11)	275
失点	26	(8)	26
セーブ	49	(10)	52
セーブ率	65.3%	(11)	66.6%
接触数	10,443	(2)	9,684

【パス交換】

		出場時間		パスの受け手														
				計	内田 篤人	岩政 大樹	大岩 剛	新井場 徹	本山 雅志	フェルナンド	ファビオ サントス	青木 剛	増田 誓志	小笠原 満男	深井 正樹	柳沢 敦	田代 有三	アレックス ミネイロ
パスの出し手	DF	内田 篤人	1,445	453		80	19	6	31	9	16	54	39	83	19	31	12	54
		岩政 大樹	1,440	495	108		92	22	22	22	13	66	31	51	8	13	11	36
		大岩 剛	1,525	466	44	85		87	25	24	7	31	49	61	8	16	8	21
		新井場 徹	1,278	428	12	23	67		35	25	22	42	34	85	9	22	9	43
	MF	本山 雅志	1,065	297	23	13	15	40		11	6	30	19	73	6	11	9	41
		フェルナンド	473	222	26	10	13	47	8		17	19	4	34	1	13	4	26
		ファビオ サントス	376	130	4	5	6	30	9	14		16	0	9	0	16	0	21
		青木 剛	1,183	508	93	39	42	67	31	21	19		30	80	14	22	5	45
		増田 誓志	827	369	54	28	30	31	41	5	0	43		65	7	20	10	35
		小笠原 満男	1,492	676	90	41	48	79	70	31	20	85	58		25	40	16	73
	FW	深井 正樹	391	78	13	5	1	6	10	4	0	7	6	16		2	1	7
		柳沢 敦	729	199	23	2	4	15	21	14	9	15	17	36	4		0	39
		田代 有三	438	66	6	3	1	12	10	3	0	4	3	11	2	0		11
		アレックス ミネイロ	1,429	380	44	13	8	27	63	22	17	39	31	68	11	26	11	

※ ■70本以上、■35本以上