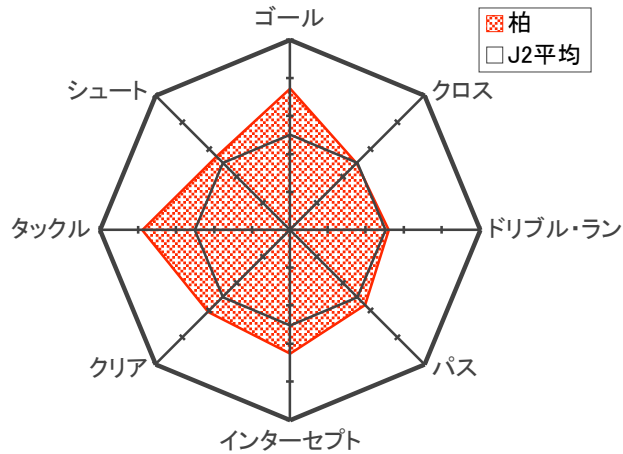
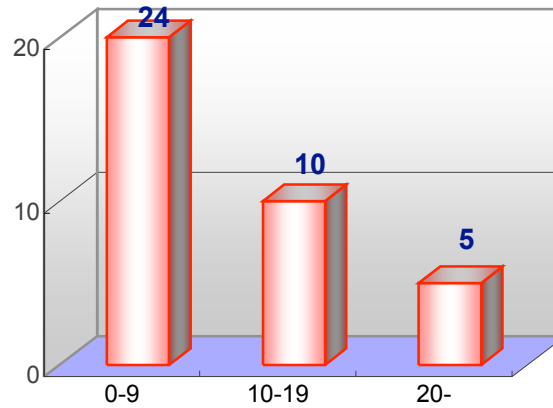


柏レイソル

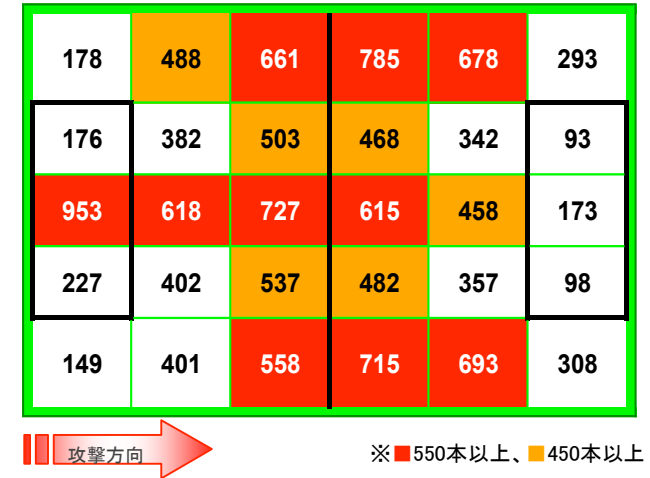
【チームデータ】



【ゴールに要した時間(秒)】



【プレーエリア】



	前期	(順位)	J2平均
ゴール	39	(2)	29
シュート決定率	13%	(1)	11%
シュート	291	(6)	276
枠内シュート率	40%	(5)	36%
パス	9,152	(6)	8,843
パス成功率	71%	(9)	72%
アシスト	31	(1)	20
キーパス	180	(7)	174
クロス	505	(5)	481
クロス成功率	24%	(10)	25%
ドリブル・ラン	731	(6)	723
ドリブル・ラン成功率	76%	(10)	78%
タックル	706	(1)	631
タックル成功率	80%	(9)	80%
クリア	1,318	(4)	1,254
ブロック	396	(7)	390
インターセプト	226	(4)	204
ファウル	403	(6)	405
失点	24	(10)	30
セーブ	60	(9)	69
セーブ率	71%	(4)	70%
接触数	13,518	(6)	13,118

【パス交換】

		パスの受け手															
		小林 祐三	小林 亮	岡山 一成	大谷 秀和	ディエゴ	永井 俊太	山根 巖	平山 智規	谷澤 達也	リカルジーニョ	フランサ	李 忠成	鈴木 達也	北嶋 秀朗		
		出場時間	計	266	539	278	409	887	115	448	463	533	272	182	213	275	229
パスの出し手	DF	小林 祐三	2,070	387	48	78	31	56	16	48	34	20	11	8	18	9	10
		小林 亮	2,092	538	28	22	7	101	8	61	23	148	33	19	26	38	24
		岡山 一成	1,934	423	61	54	68	64	9	39	48	16	8	12	15	15	14
		大谷 秀和	1,496	413	18	12	26	125	13	23	68	30	10	17	14	33	24
	MF	ディエゴ	2,038	950	42	108	45	127	22	84	125	93	87	63	35	66	53
		永井 俊太	544	145	12	8	12	31	26	11	12	10	1	6	8	7	1
		山根 巖	2,022	597	51	89	44	31	125	16	35	73	35	16	27	23	32
		平山 智規	1,368	320	21	14	25	31	88	8	27	12	26	14	31	8	15
		谷澤 達也	1,720	373	11	87	12	13	63	5	54	17	21	10	16	35	29
		リカルジーニョ	657	227	7	40	3	11	58	4	19	31	27	6	15	3	3
FW	フランサ	541	177	2	19	5	13	60	6	13	13	16	20	3	7	0	
	李 忠成	960	166	4	12	1	9	35	6	17	36	22	12	6	0	6	
	鈴木 達也	848	210	4	23	4	24	51	1	32	9	34	4	5	1	18	
	北嶋 秀朗	985	183	5	25	1	13	35	1	20	12	32	4	4	31		

※ ■ 100本以上、■ 50本以上