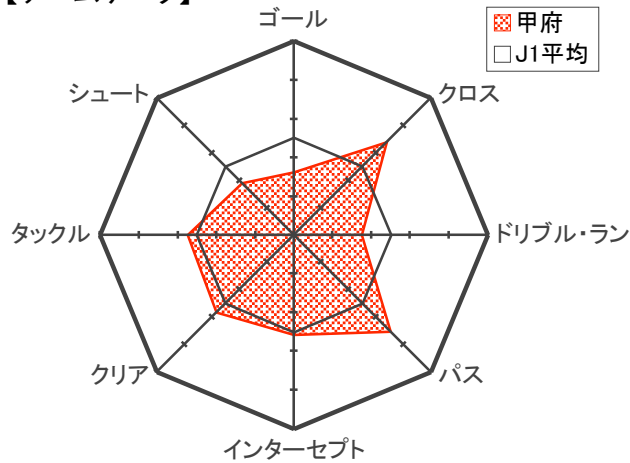
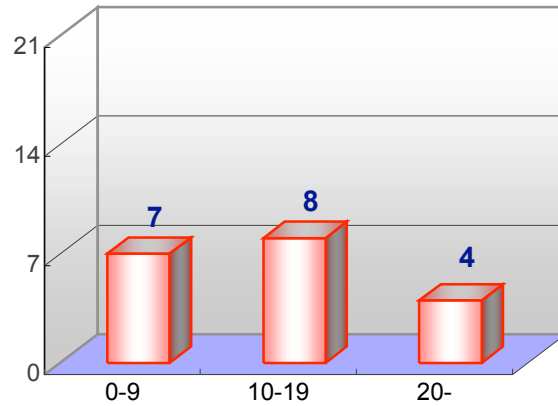


ヴァンフォーレ甲府

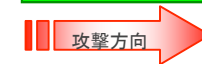
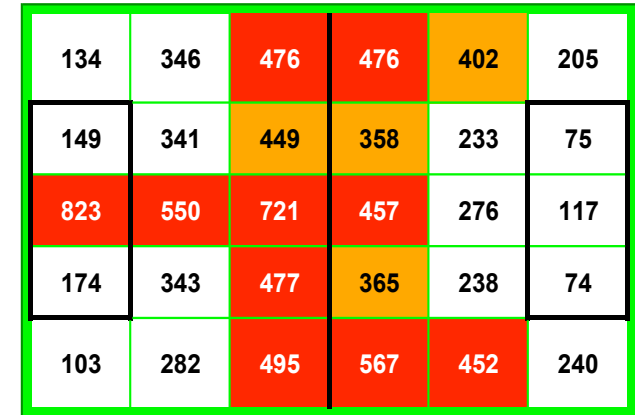
【チームデータ】



【ゴールに要した時間(秒)】



【プレーエリア】



※ ■ 450本以上、■ 350本以上

	前期	(順位)	J1平均
ゴール	19	(15)	26
シュート決定率	10.4%	(14)	12.6%
シュート	183	(13)	203
枠内シュート率	39.9%	(6)	38.7%
パス	7,228	(4)	6,563
パス成功率	76.4%	(6)	74.8%
アシスト	15	(13)	19
キーパス	134	(10)	132
クロス	415	(6)	382
クロス成功率	22.7%	(15)	25.0%
ドリブル・ラン	511	(15)	572
ドリブル・ラン成功率	76.5%	(14)	79.2%
タックル	437	(7)	427
タックル成功率	80.3%	(7)	79.5%
クリア	916	(7)	889
ブロック	307	(5)	288
インターセプト	141	(9)	140
ファウル	271	(10)	275
失点	35	(3)	26
セーブ	45	(15)	52
セーブ率	56.3%	(18)	66.6%
接触数	10,398	(3)	9,684

【パス交換】

		パスの受け手																
		アライール	秋本 倫孝	ビジュ	杉山 新	山本 英臣	藤田 健	林 健太郎	茂原 岳人	石原 克哉	倉貫 一毅	宇留野 純	堀井 岳也	パレー	長谷川 太郎			
		出場時間	計	83	236	245	471	506	402	541	202	536	301	217	49	209	207	
パスの出し手	DF	アライール	386	102		9	21	15	9	4	13	0	8	8	3	0	7	5
		秋本 倫孝	1,343	396	9		56	52	73	36	69	24	38	17	4	3	2	13
		ビジュ	1,129	358	28	59		37	86	18	56	12	24	14	5	0	11	8
		杉山 新	1,415	398	9	26	26		9	49	53	34	57	36	47	5	26	21
		山本 英臣	1,374	527	3	49	46	21		57	91	16	94	44	34	7	25	40
	MF	藤田 健	887	357	4	19	13	72	40		47	28	51	9	31	5	23	15
		林 健太郎	1,390	626	17	25	33	76	96	68		47	111	84	18	11	19	21
		茂原 岳人	413	188	0	12	8	41	17	44	25		26	0	0	0	4	11
		石原 克哉	1,397	507	6	19	15	55	83	71	91	32		36	23	7	36	33
		倉貫 一毅	747	290	2	11	20	40	43	15	55	0	27		30	3	24	20
	FW	宇留野 純	756	168	1	4	4	38	19	18	18	0	23	26		3	8	6
		堀井 岳也	311	56	1	2	0	8	11	6	0	1	11	5	5		5	1
		パレー	1,181	110	2	0	0	5	6	8	14	5	30	10	13	4		13
	長谷川 太郎	921	122	1	1	3	11	14	8	9	3	36	12	4	1	19		

※ ■ 70本以上、■ 35本以上