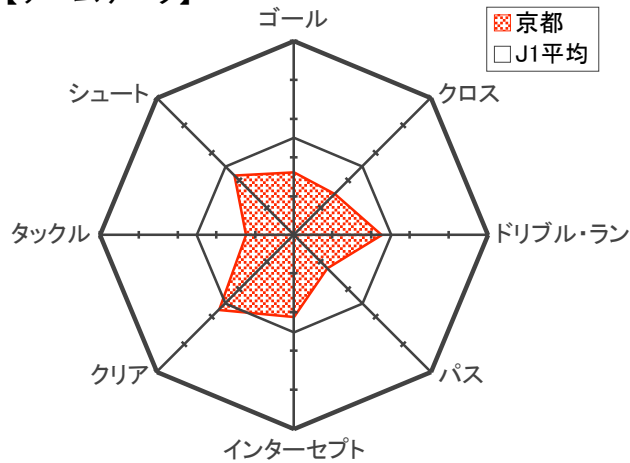
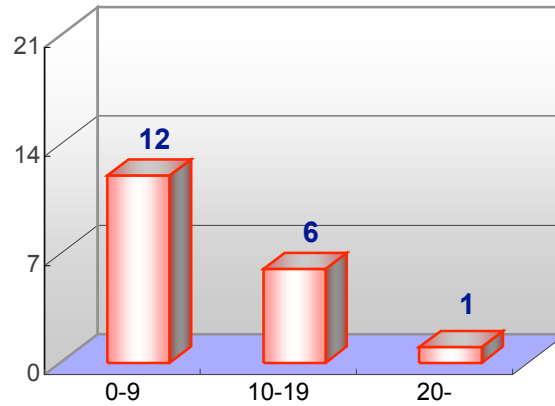


京都パープルサンガ

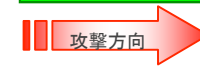
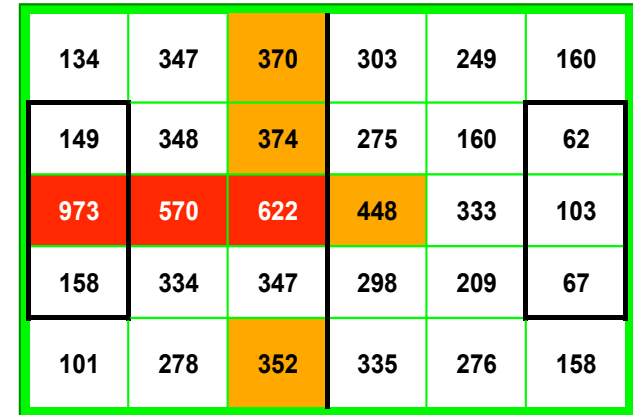
【チームデータ】



【ゴールに要した時間(秒)】



【プレーエリア】



※ ■450本以上、■350本以上

	前期	(順位)	J1平均
ゴール	19	(15)	26
シュート決定率	9.9%	(17)	12.6%
シュート	192	(11)	203
枠内シュート率	36.5%	(14)	38.7%
パス	5,740	(18)	6,563
パス成功率	72.9%	(14)	74.8%
アシスト	13	(15)	19
キーパス	126	(12)	132
クロス	339	(14)	382
クロス成功率	20.6%	(18)	25.0%
ドリブル・ラン	552	(9)	572
ドリブル・ラン成功率	78.8%	(10)	79.2%
タックル	375	(17)	427
タックル成功率	79.2%	(9)	79.5%
クリア	907	(9)	889
ブロック	336	(1)	288
インターセプト	132	(12)	140
ファウル	244	(15)	275
失点	39	(1)	26
セーブ	62	(3)	52
セーブ率	61.4%	(16)	66.6%
接触数	8,893	(18)	9,684

【パス交換】

		出場時間		パスの受け手														
				計	登尾 顕徳	大久保 裕樹	リカルド	手島 和希	児玉 新	星 大輔	中 大介	齊藤 大介	米田 兼一郎	加藤 大志	美尾 敦	パウリーニョ	アレモン	アンドレ
パスの出し手	DF	登尾 顕徳	973	157	3	15	25	13	7	15	37	24	6	3	4	3	2	
		大久保 裕樹	609	110	4		20	0	2	13	20	12	11	6	3	7	0	
		リカルド	863	204	9	22		0	32	10	14	43	28	16	10	9	11	0
		手島 和希	585	92	13	0	2		22	3	2	24	15	2	0	8	1	0
		児玉 新	1,440	312	10	1	5	25		3	33	79	47	3	58	23	20	5
	MF	星 大輔	546	74	7	12	7	0	3		1	13	10	2	4	8	4	3
		中 大介	742	199	12	10	15	4	15	3		54	23	12	8	19	13	11
		齊藤 大介	1,530	511	29	38	34	11	98	36	56		48	37	50	36	14	24
		米田 兼一郎	1,178	332	21	9	28	6	51	8	30	88		16	22	27	10	16
		加藤 大志	665	80	7	5	8	0	1	0	4	15	14		3	12	6	5
		美尾 敦	849	151	1	4	5	0	47	3	7	31	16	5		19	13	0
	FW	パウリーニョ	1,314	152	1	2	7	0	14	3	20	26	20	13	14		14	18
		アレモン	572	67	1	3	4	0	7	1	8	8	6	4	12	13		0
		アンドレ	447	75	0	0	0	2	2	1	13	19	15	4	0	19	0	

※ ■70本以上、■35本以上