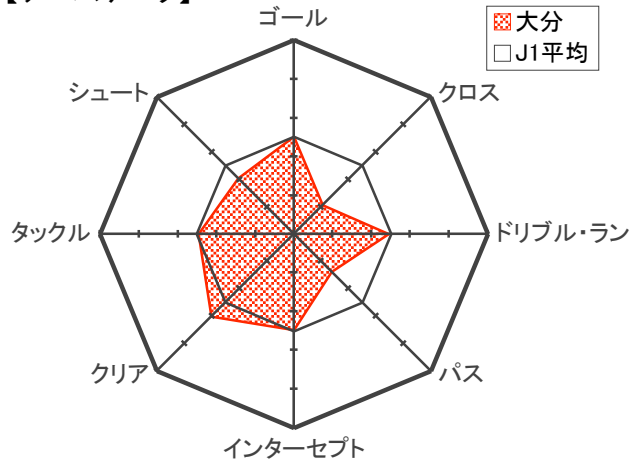
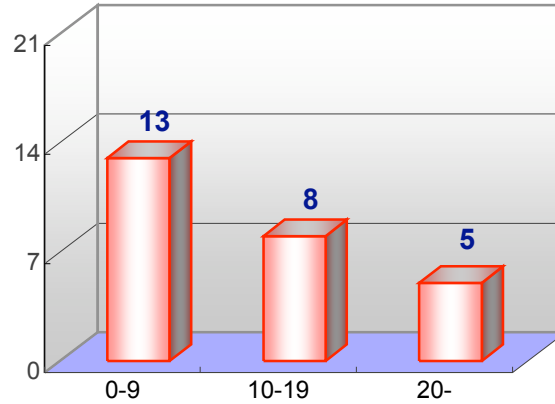


大分トリニータ

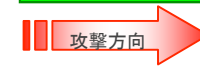
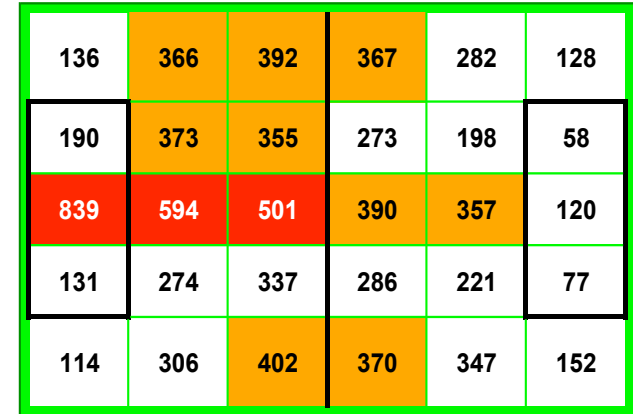
【チームデータ】



【ゴールに要した時間(秒)】



【プレーエリア】



※ ■450本以上、■350本以上

	前期	(順位)	J1平均
ゴール	26	(8)	26
シュート決定率	13.9%	(7)	12.6%
シュート	187	(12)	203
枠内シュート率	39.0%	(8)	38.7%
パス	5,847	(17)	6,563
パス成功率	71.3%	(15)	74.8%
アシスト	18	(10)	19
キーパス	115	(14)	132
クロス	306	(18)	382
クロス成功率	24.2%	(11)	25.0%
ドリブル・ラン	568	(8)	572
ドリブル・ラン成功率	77.8%	(13)	79.2%
タックル	425	(11)	427
タックル成功率	80.9%	(4)	79.5%
クリア	933	(5)	889
ブロック	302	(7)	288
インターセプト	139	(10)	140
ファウル	310	(3)	275
失点	22	(13)	26
セーブ	52	(8)	52
セーブ率	70.3%	(4)	66.6%
接触数	8,936	(17)	9,684

【パス交換】

		パスの受け手															
		三木 隆司	上本 大海	福元 洋平	深谷 友基	トゥーリオ	根本 裕一	高橋 大輔	梅崎 司	エジミウソン	梅田 高志	西山 哲平	高松 大樹	松橋 章太	オズマール		
		出場時間	計	209	169	161	278	369	466	144	203	313	174	256	295	128	117
パスの出し手	DF	三木 隆司	1,344	334	39	31	79	38	29	11	7	50	7	30	7	2	4
		上本 大海	741	185	43	5	20	14	55	1	9	23	3	1	8	2	1
		福元 洋平	980	212	31	7	9	21	64	4	11	21	9	16	10	2	7
		深谷 友基	1,260	283	47	18	13	39	8	26	15	29	27	19	19	17	6
	MF	トゥーリオ	1,440	388	12	16	16	36	59	23	30	47	29	34	49	16	21
		根本 裕一	1,528	414	13	36	35	14	56	10	42	46	15	39	55	25	28
		高橋 大輔	732	121	5	0	1	23	20	8	8	21	1	10	12	12	0
		梅崎 司	754	134	3	5	4	6	12	38	12	9	1	9	14	18	3
		エジミウソン	1,301	423	27	33	22	26	62	83	22	34	20	35	37	11	11
		梅田 高志	730	122	4	1	5	25	15	7	0	1	6	14	31	4	9
		西山 哲平	847	221	19	8	16	29	24	34	10	6	17	25	17	6	10
	FW	高松 大樹	1,255	239	3	4	11	4	33	51	12	25	20	18	30	12	16
		松橋 章太	630	100	0	1	0	4	14	12	12	13	15	6	3	19	1
		オズマール	712	106	2	1	2	3	21	18	1	2	9	13	16	17	1

※ ■70本以上、■35本以上