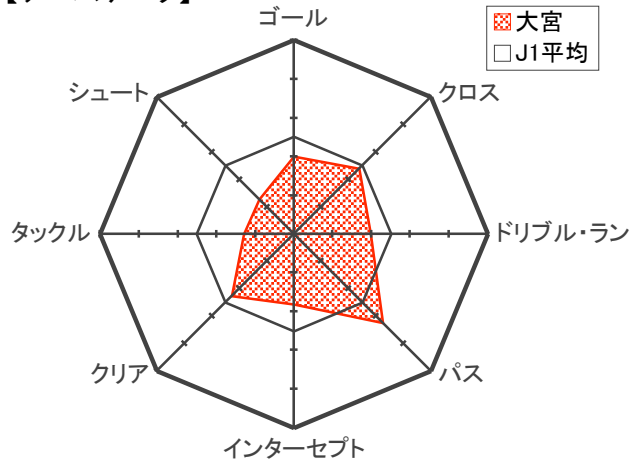
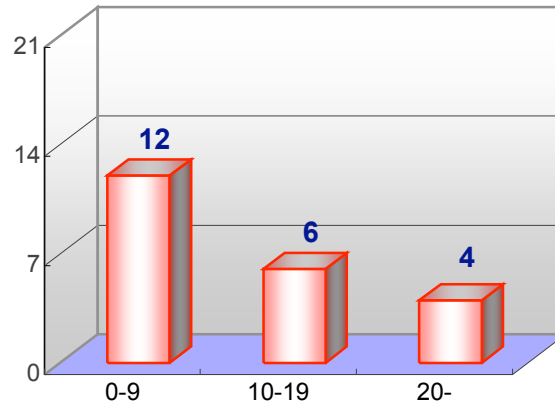


大宮アルディージャ

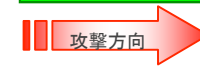
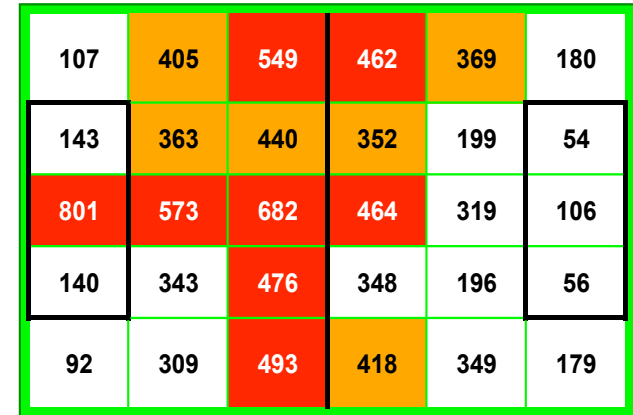
【チームデータ】



【ゴールに要した時間(秒)】



【プレーエリア】



※ ■450本以上、■350本以上

	前期	(順位)	J1平均
ゴール	22	(13)	26
シュート決定率	13.7%	(9)	12.6%
シュート	161	(17)	203
枠内シュート率	37.9%	(10)	38.7%
パス	7,048	(5)	6,563
パス成功率	78.0%	(3)	74.8%
アシスト	20	(7)	19
キーパス	97	(17)	132
クロス	369	(10)	382
クロス成功率	23.3%	(12)	25.0%
ドリブル・ラン	529	(13)	572
ドリブル・ラン成功率	74.9%	(17)	79.2%
タックル	377	(16)	427
タックル成功率	80.6%	(6)	79.5%
クリア	869	(13)	889
ブロック	243	(17)	288
インターセプト	126	(16)	140
ファウル	302	(5)	275
失点	24	(10)	26
セーブ	49	(10)	52
セーブ率	67.1%	(9)	66.6%
接触数	9,967	(6)	9,684

【パス交換】

		パスの受け手														
		土屋 征夫	奥野 誠一郎	波戸 康広	トニーニョ	富田 大介	藤本 主税	久永 辰徳	片岡 洋介	小林 慶行	ディビッドソン 純マーカス	小林 大悟	森田 浩史	桜井 直人	グラウ	
	出場時間	計	465	151	515	322	312	355	339	311	276	218	519	154	299	147
パスの出し手	DF 土屋 征夫	1,485	490	44	18	43	77	74	21	55	30	24	51	18	23	12
	奥野 誠一郎	793	200	53	23	41	13	15	3	16	7	13	7	6	2	1
	波戸 康広	1,403	452	9	9	80	7	25	60	28	39	43	91	14	31	16
	トニーニョ	1,440	492	64	29	133	59	15	24	28	22	23	51	20	13	11
	富田 大介	999	337	70	11	21	46	16	48	23	29	14	24	16	9	10
	MF 藤本 主税	727	288	47	14	23	9	18	22	36	23	16	39	10	22	9
	久永 辰徳	983	259	18	6	39	15	21	15	14	28	10	47	7	24	15
	片岡 洋介	980	378	54	9	37	18	30	68	23	14	18	48	19	27	13
	小林 慶行	800	312	32	7	42	16	31	29	25	16	11	57	11	19	16
	ディビッドソン 純マーカス	848	246	31	10	49	23	18	21	15	20	7	21	8	19	4
	小林 大悟	1,513	461	44	6	77	25	17	45	42	38	39	25	14	62	27
	FW 森田 浩史	693	106	9	1	10	1	4	12	14	6	5	5	11	24	4
桜井 直人	909	225	27	5	25	3	8	14	17	23	21	13	53	7	9	
グラウ	559	137	7	0	18	2	9	6	25	8	12	3	19	4	24	

※ ■70本以上、■35本以上