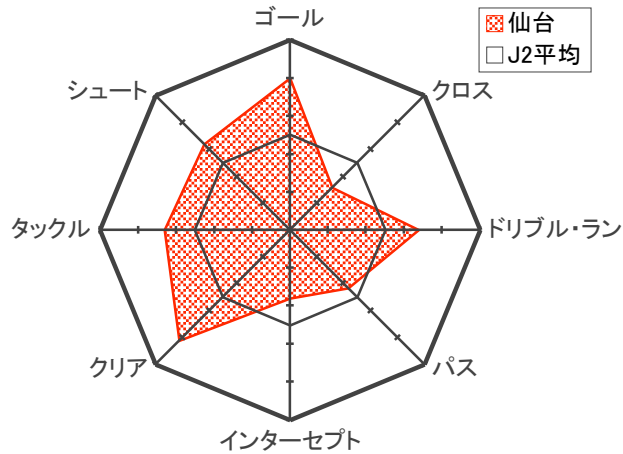
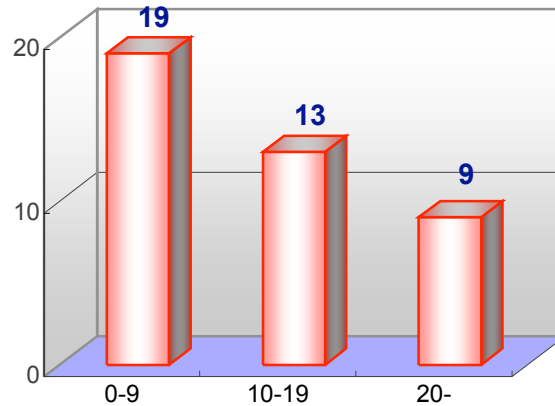


# ベガルタ仙台

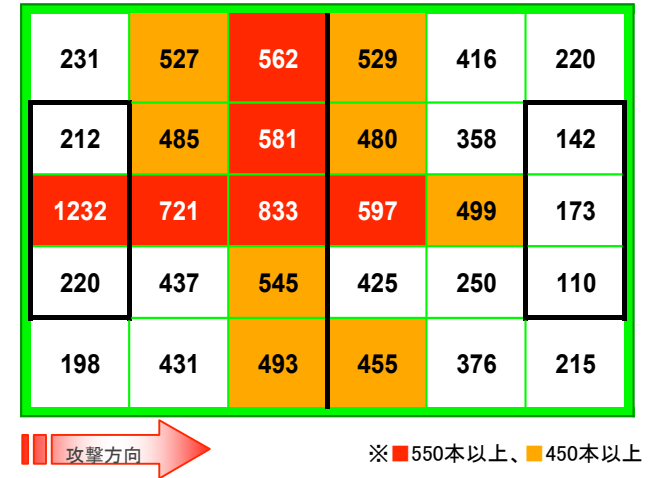
【チームデータ】



【ゴールに要した時間(秒)】



【プレーエリア】



	前期	(順位)	J2平均
ゴール	41	(1)	29
シュート決定率	13%	(2)	11%
シュート	313	(4)	276
枠内シュート率	42%	(1)	36%
パス	8,457	(10)	8,843
パス成功率	74%	(4)	72%
アシスト	28	(2)	20
キーパス	206	(4)	174
クロス	420	(11)	481
クロス成功率	25%	(8)	25%
ドリブル・ラン	803	(3)	723
ドリブル・ラン成功率	76%	(11)	78%
タックル	676	(4)	631
タックル成功率	78%	(12)	80%
クリア	1,436	(1)	1,254
ブロック	403	(6)	390
インターセプト	179	(9)	204
ファウル	399	(8)	405
失点	17	(12)	30
セーブ	81	(3)	69
セーブ率	83%	(2)	70%
接触数	12,954	(8)	13,118

【パス交換】

		パスの受け手														
		中田 洋介	磯崎 敬太	木谷 公亮	菅井 直樹	村上 和弘	渡辺 広大	白井 博幸	梁 勇基	チアゴ ネーヴィス	熊林 親吾	千葉 直樹	萬代 宏樹	ロペス	ボルジェス	
	出場時間	計	102	330	267	473	317	20	180	798	747	623	467	78	894	493
パスの出し手	DF 中田 洋介	478	98	1	7	3	0	0	1	29	8	7	6	1	24	11
	磯崎 敬太	1,427	364	0	15	14	17	3	20	39	55	54	27	9	63	48
	木谷 公亮	2,050	429	13	16	77	11	3	43	70	35	56	43	2	47	13
	菅井 直樹	2,002	426	1	10	37		1	0	6	96	67	52	39	7	71
	村上 和弘	1,113	294	3	10	10	7		5	16	47	40	44	17	6	59
	渡辺 広大	302	42	0	1	4	4	7		0	9	5	6	2	2	1
	白井 博幸	1,710	318	4	39	43	18	23	0		39	19	46	40	0	34
	MF 梁 勇基	1,983	803	31	51	35	81	56	2	11		134	116	84	11	129
	チアゴ ネーヴィス	1,879	569	5	48	4	41	30	1	8	95		76	34	10	137
	熊林 親吾	1,608	808	11	78	62	61	60	3	35	123	101		100	3	131
千葉 直樹	2,033	644	10	43	45	64	43	3	26	103	78	82		11	96	
FW 萬代 宏樹	384	57	1	3	0	5	8	0	0	12	7	1	4		13	
ロペス	2,067	608	15	20	5	72	52	0	12	88	116	61	41	13	113	
ボルジェス	1,929	329	8	10	0	26	9	0	2	48	82	22	30	3	89	

※ ■ 100本以上、■ 50本以上