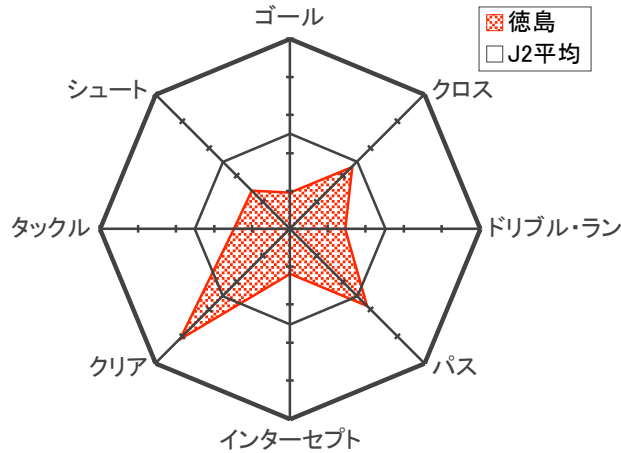
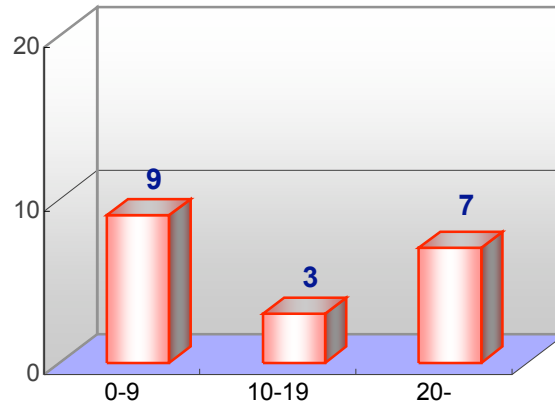


徳島ヴォルティス

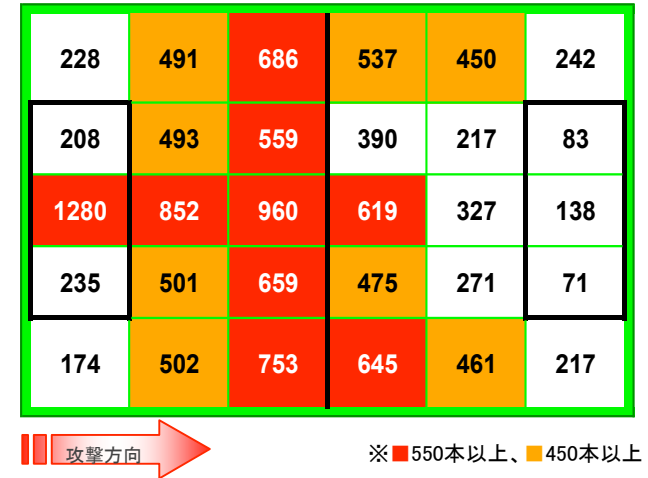
【チームデータ】



【ゴールに要した時間(秒)】



【プレーエリア】



	前期	(順位)	J2平均
ゴール	19	(12)	29
シュート決定率	8%	(11)	11%
シュート	227	(12)	276
枠内シュート率	31%	(12)	36%
パス	9,260	(5)	8,843
パス成功率	73%	(7)	72%
アシスト	15	(9)	20
キーパス	154	(10)	174
クロス	457	(8)	481
クロス成功率	24%	(9)	25%
ドリブル・ラン	628	(13)	723
ドリブル・ラン成功率	75%	(12)	78%
タックル	584	(11)	631
タックル成功率	79%	(11)	80%
クリア	1,432	(2)	1,254
ブロック	432	(3)	390
インターセプト	159	(13)	204
ファウル	451	(1)	405
失点	42	(2)	30
セーブ	92	(1)	69
セーブ率	69%	(6)	70%
接触数	13,724	(5)	13,118

【パス交換】

		パスの受け手																
		金位漫	辻本茂輝	尾上勇也	井手口純	挽地祐哉	秋葉忠宏	岡本竜之介	玉乃淳	大場啓	伊藤彰	小林康剛	石田祐樹	羽地登志晃	ジョルジーニョ			
	出場時間	計	709	134	429	293	657	629	236	282	329	398	203	283	454	233		
パスの出し手	DF	金位漫	1,884	702	16	12	91	125	97	16	37	76	78	39	36	58	21	
		辻本茂輝	1,125	230	41		43	21	36	31	2	2	10	7	6	7	18	6
		尾上勇也	1,435	411	8	36		9	78	92	29	14	5	32	15	15	53	25
		井手口純	1,530	445	116	29	27		66	63	18	14	28	15	3	33	23	10
	MF	挽地祐哉	2,118	741	133	17	64	81		111	45	22	47	52	25	43	77	24
		秋葉忠宏	1,750	800	103	23	104	44	120		36	35	59	82	29	43	76	46
		岡本竜之介	624	217	24	0	31	12	33	23		28	6	13	2	28	12	5
		玉乃淳	965	232	35	0	25	5	26	23	20		18	11	7	22	25	15
		大場啓	1,379	297	110	0	5	11	37	35	12	19		24	14	6	11	13
		伊藤彰	1,351	354	70	6	26	6	43	49	14	18	26		29	12	36	19
	FW	小林康剛	819	139	15	2	11	0	8	19	6	15	18	17		12	16	0
		石田祐樹	1,062	254	29	0	13	9	48	29	24	32	6	17	11		28	8
		羽地登志晃	2,160	327	19	4	48	3	30	41	11	32	23	31	23	21		41
		ジョルジーニョ	934	120	6	1	20	1	7	16	3	14	7	19	0	5	21	

※ 100本以上、50本以上