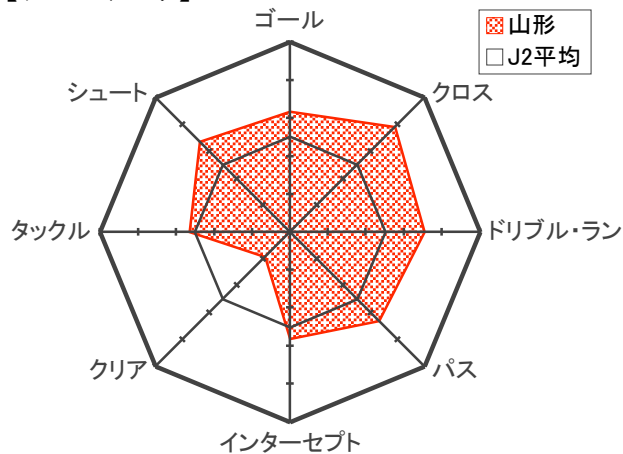
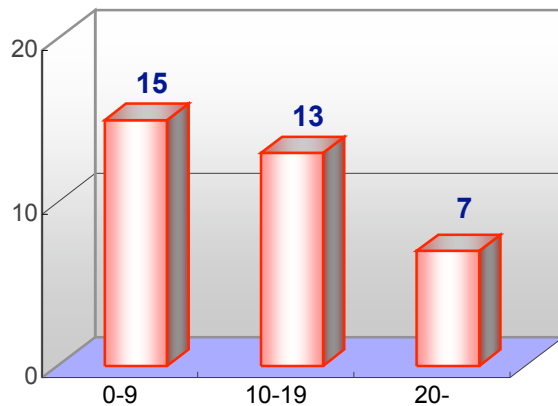


モンテディオ山形

【チームデータ】

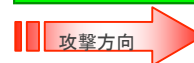


【ゴールに要した時間(秒)】



【プレーエリア】

191	510	669	561	437	256
182	549	538	332	218	106
1004	824	785	481	387	190
230	591	619	473	327	135
219	597	860	728	642	420



※ ■ 550本以上、■ 450本以上

	前期	(順位)	J2平均
ゴール	35	(5)	29
シュート決定率	11%	(6)	11%
シュート	321	(3)	276
枠内シュート率	35%	(8)	36%
パス	9,761	(3)	8,843
パス成功率	75%	(2)	72%
アシスト	28	(2)	20
キーパス	214	(1)	174
クロス	589	(2)	481
クロス成功率	26%	(4)	25%
ドリブル・ラン	818	(2)	723
ドリブル・ラン成功率	79%	(5)	78%
タックル	643	(6)	631
タックル成功率	82%	(2)	80%
クリア	1,082	(13)	1,254
ブロック	339	(12)	390
インターセプト	212	(6)	204
ファウル	398	(9)	405
失点	32	(7)	30
セーブ	61	(7)	69
セーブ率	66%	(9)	70%
接触数	14,061	(2)	13,118

【パス交換】

パスの出し手	DF	パスの受け手																
		内山 俊彦	臼井 幸平	木村 誠	レオナルド	小原 章吾	本橋 卓巳	高林 佑樹	財前 宣之	渡辺 匠	佐々木 勇人	永井 篤志	林 晃平	氏原 良二	レアンドロ			
		出場時間	計	360	670	590	484	466	251	271	607	473	483	526	249	93	539	
DF	内山 俊彦	1,272	315		27	15	16	63	7	4	61	31	4	23	23	6	35	
	臼井 幸平	1,936	599	26	51	74	30	11	31	53	53	109	55	35	10	61		
	木村 誠	1,878	665	11	71	77	63	48	24	91	69	27	84	42	7	51		
	レオナルド	1,984	725	37	92	93	158	34	54	29	82	25	70	7	8	36		
	小原 章吾	2,070	750	85	90	93	143	35	54	31	66	33	69	16	7	28		
	MF	本橋 卓巳	724	227	8	10	42	14	19		19	34	8	25	14	6	1	27
		高林 佑樹	645	324	12	33	37	33	35	22		32	2	49	28	4	10	27
		財前 宣之	2,062	468	48	38	63	16	19	26	15		38	48	48	25	4	80
		渡辺 匠	1,415	497	63	54	63	46	35	12	2	66		29	38	34	4	51
		佐々木 勇人	1,240	309	5	101	15	13	13	12	14	39	6		19	15	13	44
永井 篤志		1,633	564	31	73	53	38	20	19	36	72	71	53		28	11	59	
FW	林 晃平	1,059	180	10	31	19	6	1	1	1	29	15	19	12		4	32	
	氏原 良二	474	67	2	5	3	1	2	1	4	12	2	15	9	3		8	
	レアンドロ	1,703	372	22	45	43	7	8	23	13	58	30	47	57	11	8		

※ ■ 100本以上、■ 50本以上